



УПРАВЛЕНИЕ ФЕДЕРАЛЬНОЙ СЛУЖБЫ
ГОСУДАРСТВЕННОЙ СТАТИСТИКИ
ПО Г. МОСКВЕ И МОСКОВСКОЙ ОБЛАСТИ

О финансовом состоянии организаций Московской области



январь – сентябрь 2022 года



О финансовом состоянии организаций

Московской области

январь – сентябрь 2022 года

- 01 Сальдированный финансовый результат организаций
- 02 Прибыль организаций
- 03 Убыток организаций
- 04 Финансовые результаты деятельности организаций
- 05 Доля организаций, получивших прибыль (убыток)
- 06 Кредиторская и дебиторская задолженность организаций

САЛЬДИРОВАННЫЙ ФИНАНСОВЫЙ РЕЗУЛЬТАТ ОРГАНИЗАЦИЙ¹

январь – сентябрь 2022 г., в % к соответствующему периоду предыдущего года

2022 ГОД

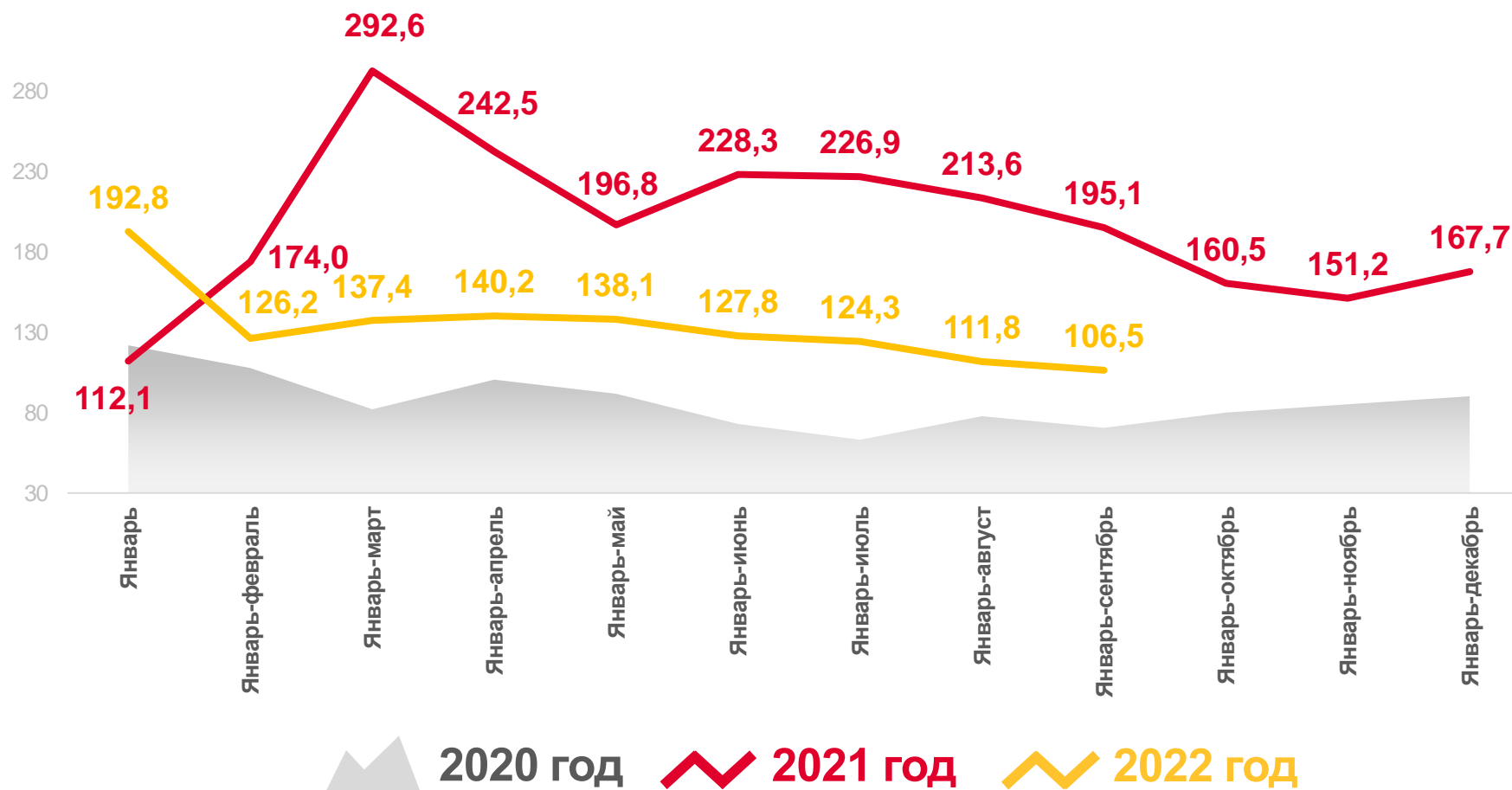
январь – сентябрь

841,3

млрд руб.

106,5

в % к январю – сентябрю 2021 года



Σ ПРИБЫЛИ – Σ УБЫТКА = САЛЬДИРОВАННЫЙ ФИНАНСОВЫЙ РЕЗУЛЬТАТ

¹ Здесь и далее без субъектов малого предпринимательства, кредитных организаций, государственных (муниципальных) учреждений, некредитных финансовых организаций.



САЛЬДИРОВАННЫЙ ФИНАНСОВЫЙ РЕЗУЛЬТАТ ОРГАНИЗАЦИЙ

январь – сентябрь 2022 г., млрд рублей



349,6

Обрабатывающие производства



319,5

Торговля оптовая и розничная;
ремонт автотранспортных средств
и мотоциклов



80,2

Транспортировка и хранение



4,4

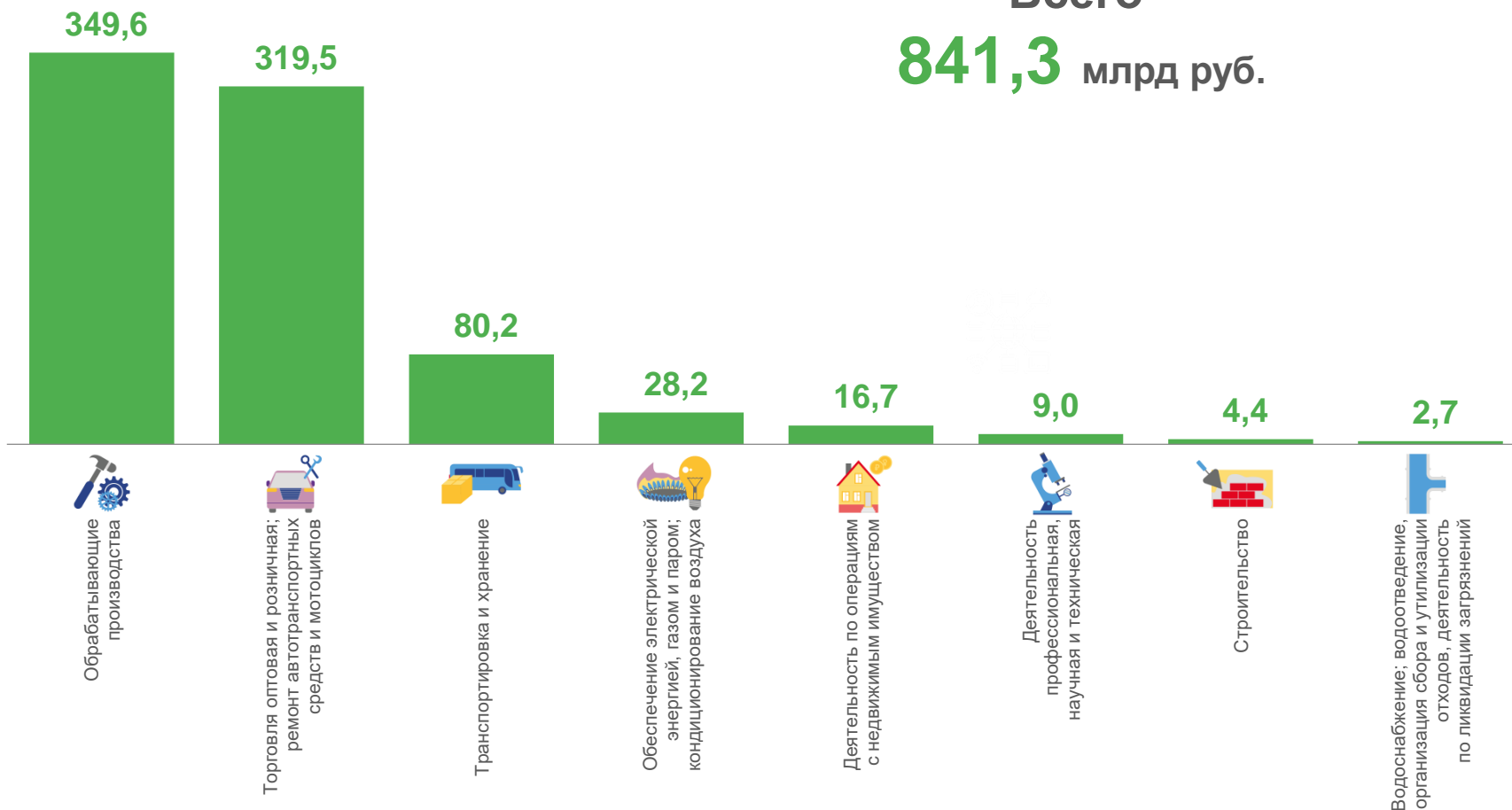
Строительство



2,7

Водоснабжение; водоотведение,
организация сбора и утилизации отходов,
деятельность по ликвидации загрязнений

Всего
841,3 млрд руб.

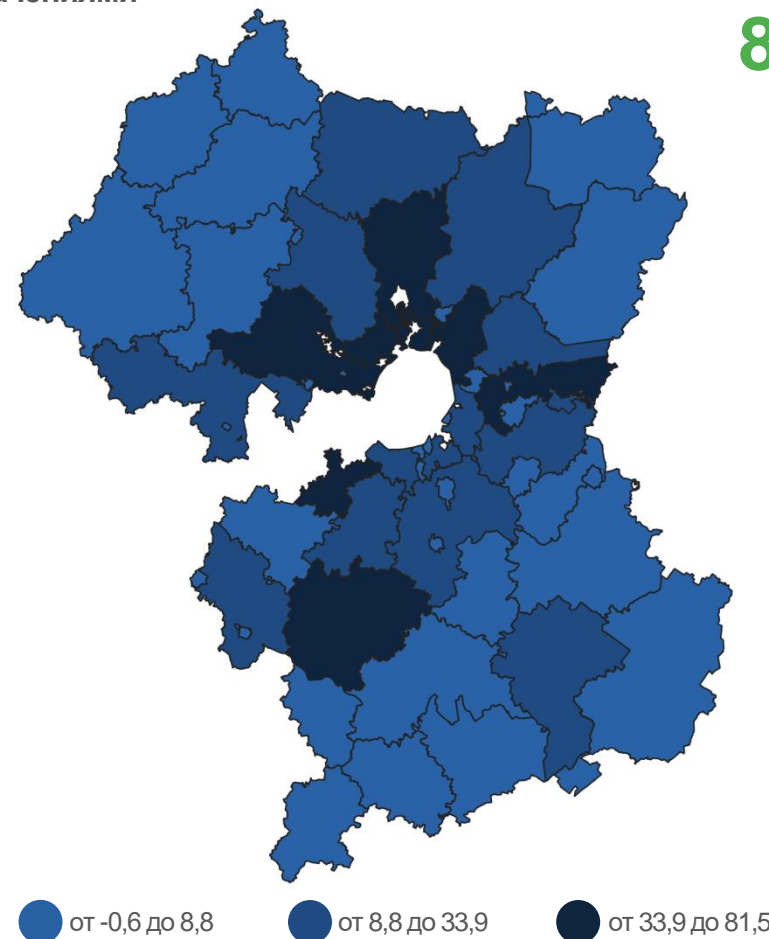
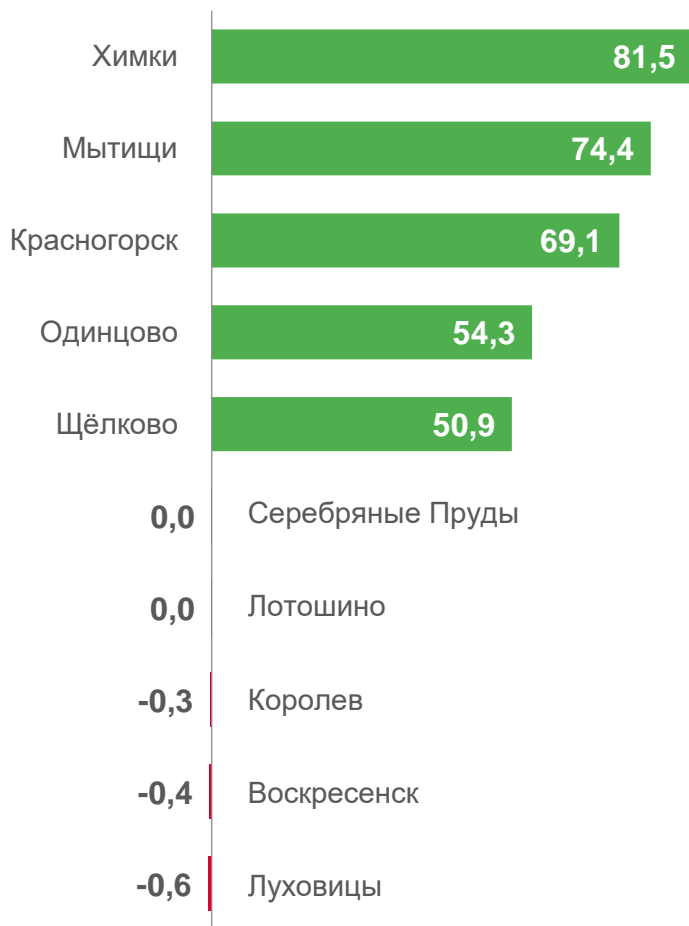




САЛЬДИРОВАННЫЙ ФИНАНСОВЫЙ РЕЗУЛЬТАТ ОРГАНИЗАЦИЙ

январь – сентябрь 2022 г., млрд рублей

Городские округа Московской области с наибольшими и наименьшими значениями



Всего
841,3 млрд руб.



САЛЬДИРОВАННЫЙ ФИНАНСОВЫЙ РЕЗУЛЬТАТ ОРГАНИЗАЦИЙ

январь – сентябрь 2022 г., млрд рублей



Торговля оптовая и розничная; ремонт автотранспортных средств и мотоциклов

319,5
млрд руб.

110,1%
к январю – сентябрю 2021 г.

Торговля оптовая и розничная; ремонт автотранспортных средств и мотоциклов



Торговля оптовая и розничная автотранспортными средствами и мотоциклами и их ремонт

50,1
млрд руб.

121,1%

к январю – сентябрю 2021 г.

3,5
млрд руб.

в 44,9 р.

к январю – сентябрю 2021 г.



Торговля оптовая, кроме оптовой торговли автотранспортными средствами и мотоциклами

208,6
млрд руб.

136,6%

к январю – сентябрю 2021 г.

24,6
млрд руб.

630,0%

к январю – сентябрю 2021 г.



Торговля розничная, кроме торговли автотранспортными средствами и мотоциклами

101,5
млрд руб.

96,2%

к январю – сентябрю 2021 г.

12,7
млрд руб.

230,1%

к январю – сентябрю 2021 г.

■ ПРИБЫЛЬ

■ УБЫТОК



САЛЬДИРОВАННЫЙ ФИНАНСОВЫЙ РЕЗУЛЬТАТ ОРГАНИЗАЦИЙ



январь – сентябрь 2022 г., млрд рублей



Обеспечение
электрической энергией,
газом и паром;
кондиционирование
воздуха

28,2 млрд руб.

92,5% к январю – сентябрю 2021 г.



Производство, передача и распределение пара
и горячей воды; кондиционирование воздуха

2,4

млрд руб.

96,0%

к январю – сентябрю 2021 г.

2,8

млрд руб.

98,4%

к январю – сентябрю 2021 г.

■ ПРИБЫЛЬ

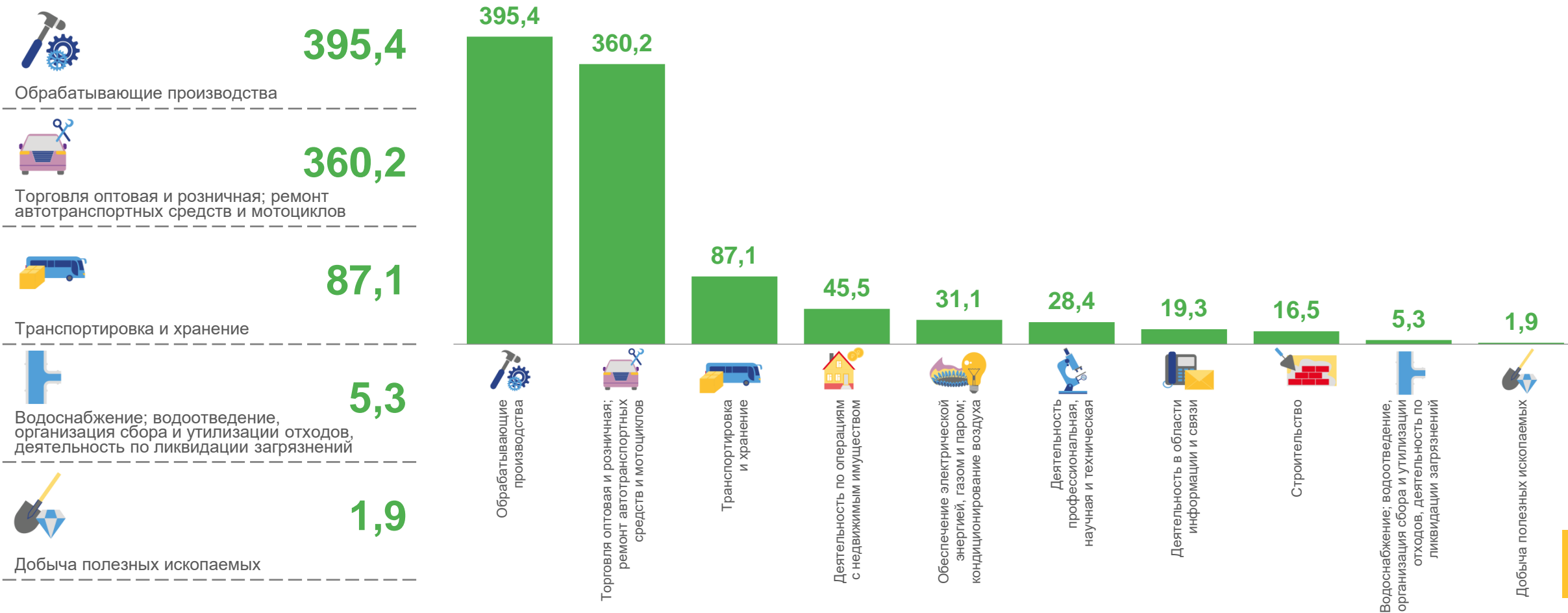
■ УБЫТОК



ПРИБЫЛЬ ОРГАНИЗАЦИЙ

январь – сентябрь 2022 г., млрд рублей

Всего **1043,4** млрд руб.



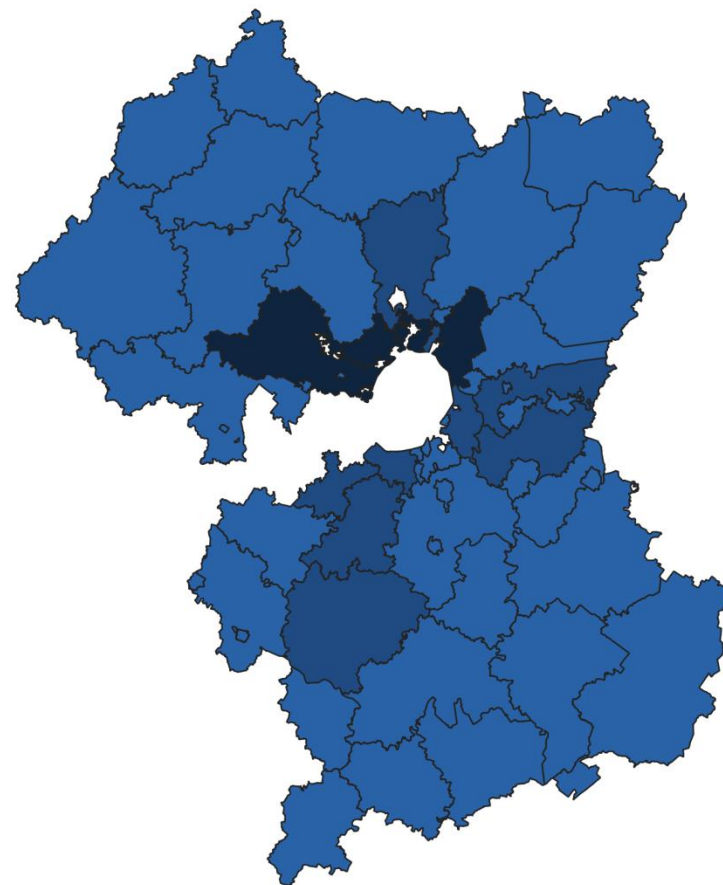
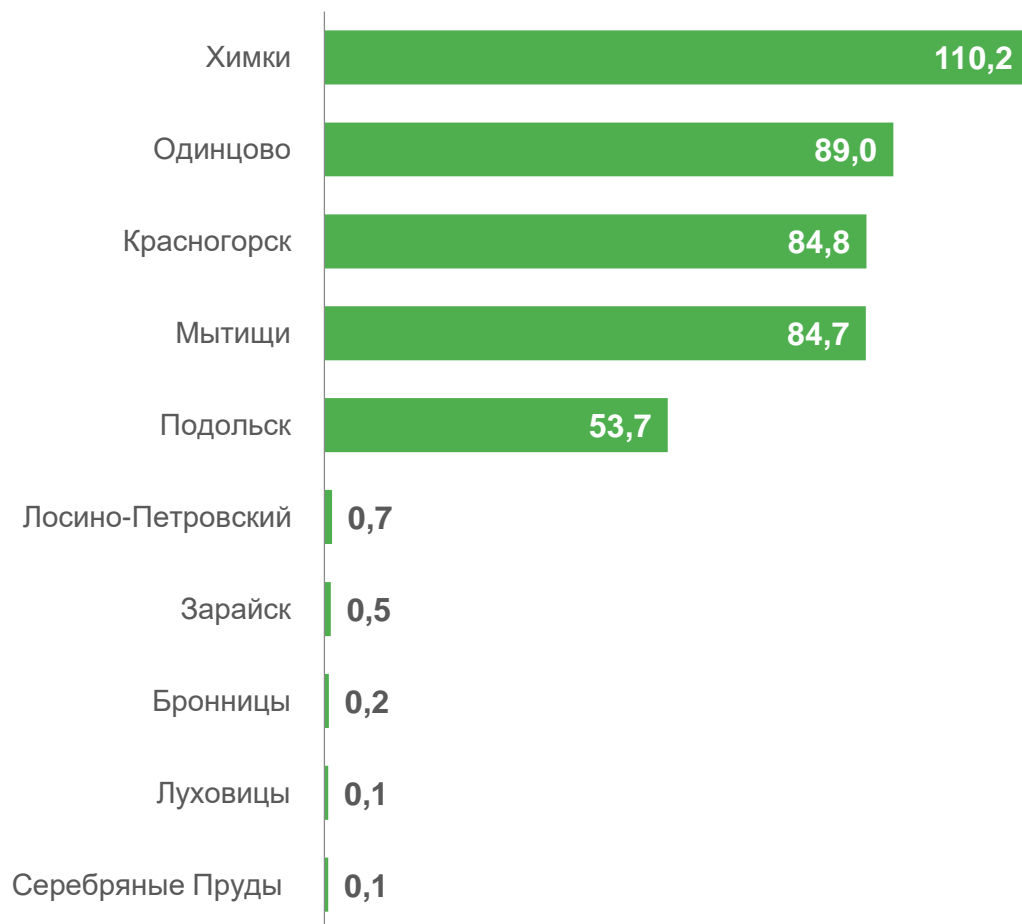


ПРИБЫЛЬ ОРГАНИЗАЦИЙ

январь – сентябрь 2022 г., млрд рублей

Всего **1043,4** млрд руб.

Городские округа Московской области с наибольшими и наименьшими значениями



● от 0,1 до 21,5
 ● от 21,5 до 53,7
 ● от 53,7 до 110,2





УБЫТОК ОРГАНИЗАЦИЙ

январь – сентябрь 2022 г., млрд рублей

Всего **202,1** млрд руб.



45,8

Обработывающие производства



40,7

Торговля оптовая и розничная; ремонт автотранспортных средств и мотоциклов



28,8

Деятельность по операциям с недвижимым имуществом



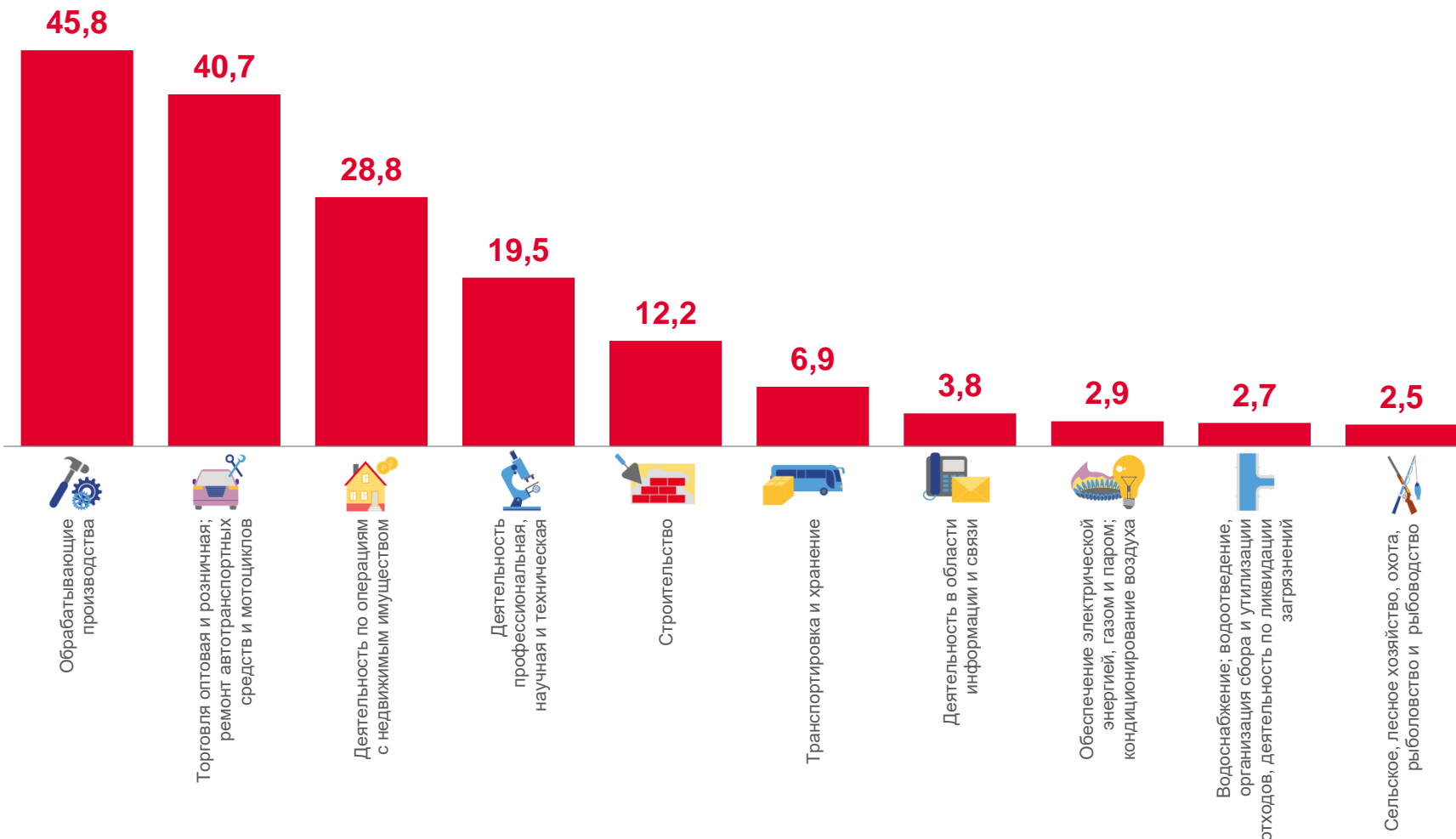
2,7

Водоснабжение; водоотведение, организация сбора и утилизации отходов, деятельность по ликвидации загрязнений



2,5

Сельское, лесное хозяйство, охота, рыболовство и рыбоводство



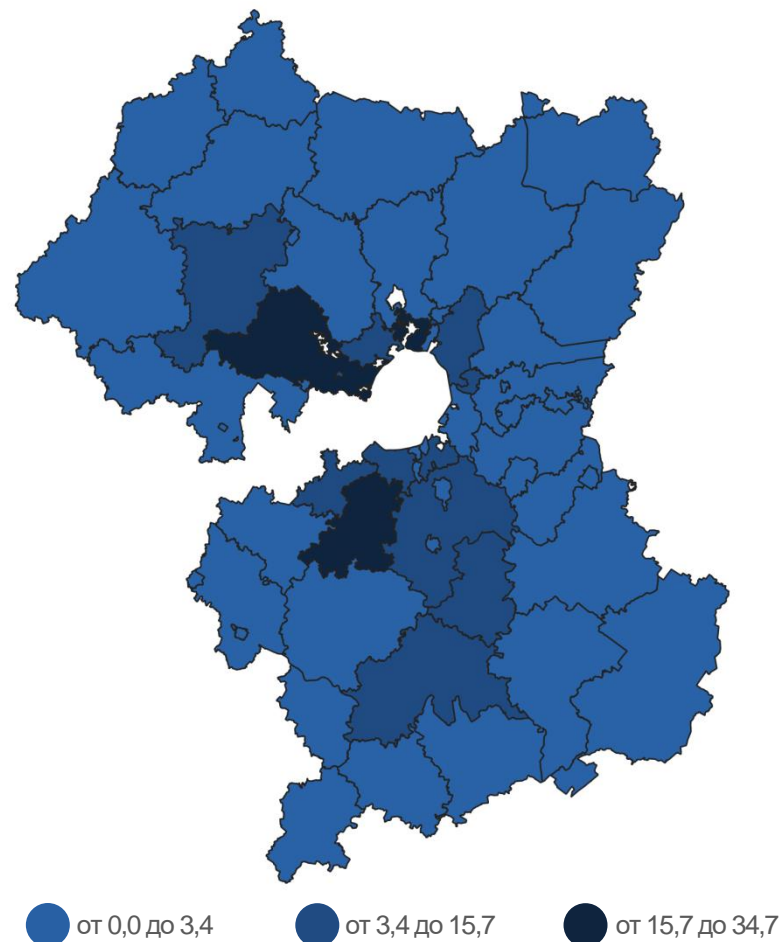


УБЫТОК ОРГАНИЗАЦИЙ

январь – сентябрь 2022 г., млрд рублей

Всего **202,1** млрд руб.

Городские округа Московской области с наибольшими и наименьшими значениями

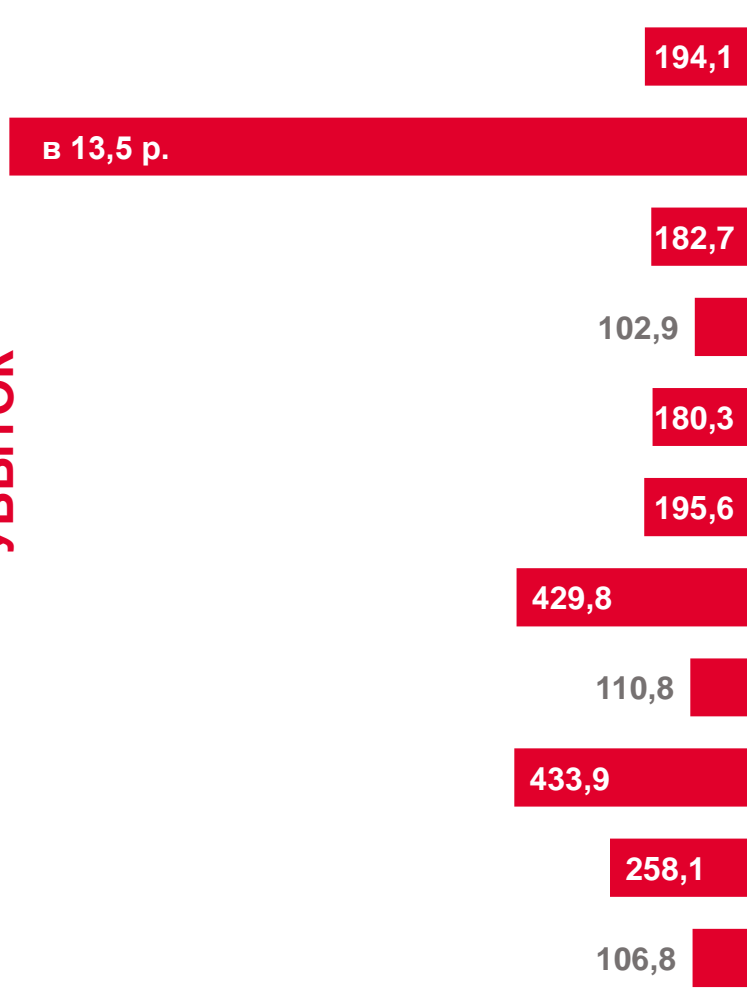




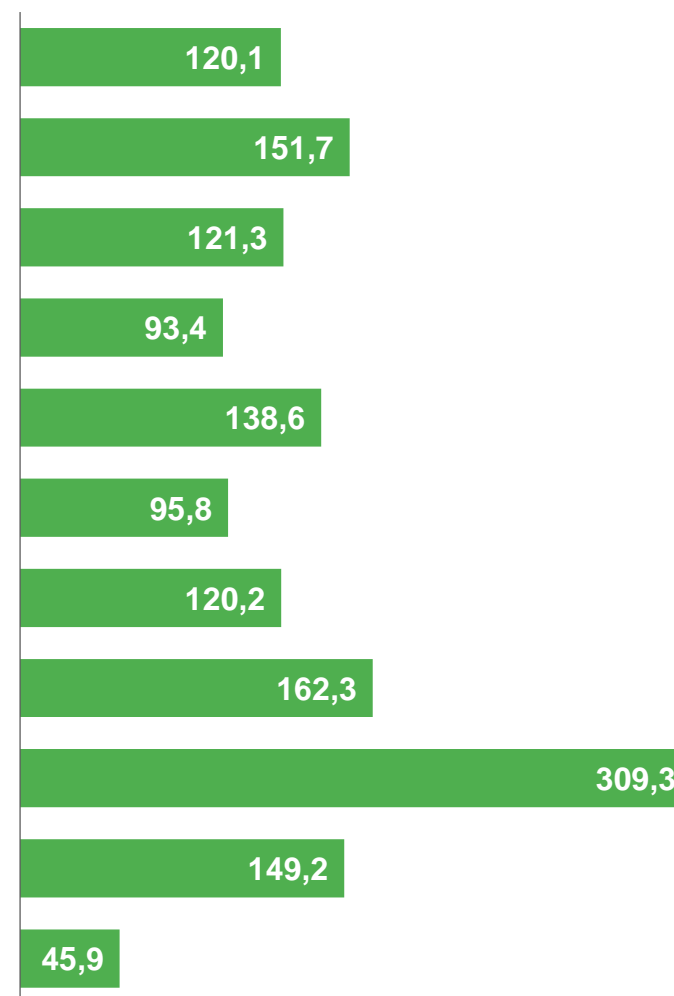
ФИНАНСОВЫЕ РЕЗУЛЬТАТЫ ДЕЯТЕЛЬНОСТИ ОРГАНИЗАЦИЙ

январь – сентябрь 2022 г., в % к соответствующему периоду предыдущего года

УБЫТОК



Сельское, лесное хозяйство, охота, рыболовство и рыбоводство	120,1
Добыча полезных ископаемых	151,7
Обработывающие производства	121,3
Обеспечение электрической энергией, газом и паром; кондиционирование воздуха	93,4
Водоснабжение; водоотведение, организация сбора и утилизации отходов, деятельность по ликвидации загрязнений	138,6
Строительство	95,8
Торговля оптовая и розничная; ремонт автотранспортных средств и мотоциклов	120,2
Транспортировка и хранение	162,3
Деятельность в области информации и связи	309,3
Деятельность по операциям с недвижимым имуществом	149,2
Деятельность профессиональная, научная и техническая	45,9



ПРИБЫЛЬ





ДОЛЯ ПРИБЫЛЬНЫХ ОРГАНИЗАЦИЙ

январь – сентябрь 2022 г., %

77,1% по Московской области в целом



Торговля оптовая и розничная;
ремонт автотранспортных средств
и мотоциклов

87,8



Обрабатывающие производства

82,8



Деятельность в области информации и связи

77,6



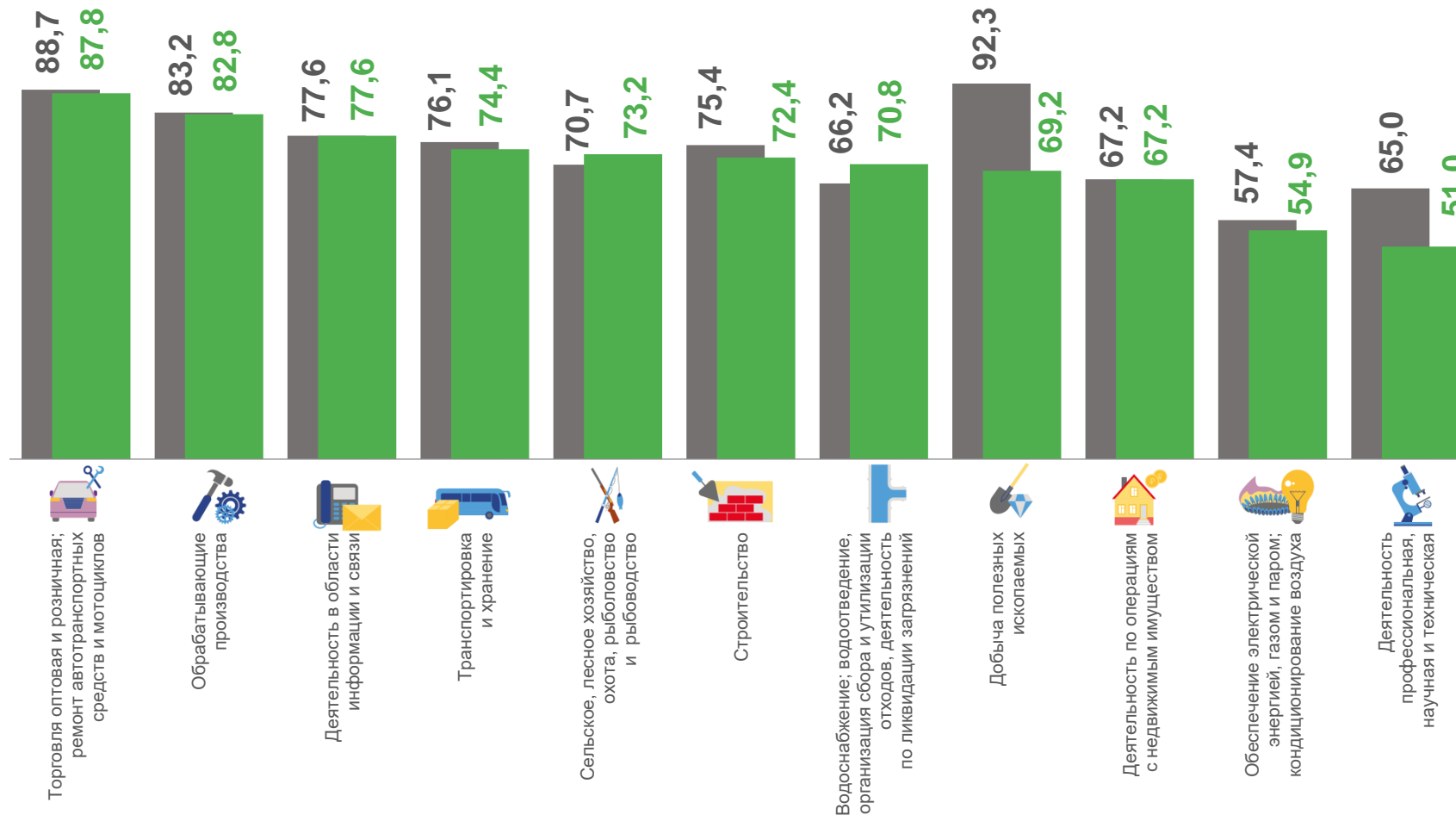
Обеспечение электрической
энергией, газом и паром;
кондиционирование воздуха

54,9



Деятельность профессиональная,
научная и техническая

51,0



■ Январь – сентябрь 2021 г.

■ Январь – сентябрь 2022 г.





ДОЛЯ УБЫТОЧНЫХ ОРГАНИЗАЦИЙ


январь – сентябрь 2022 г., %

22,9% по Московской области в целом



49,0

Деятельность профессиональная, научная и техническая



45,1

Обеспечение электрической энергией, газом и паром; кондиционирование воздуха



32,8

Деятельность по операциям с недвижимым имуществом



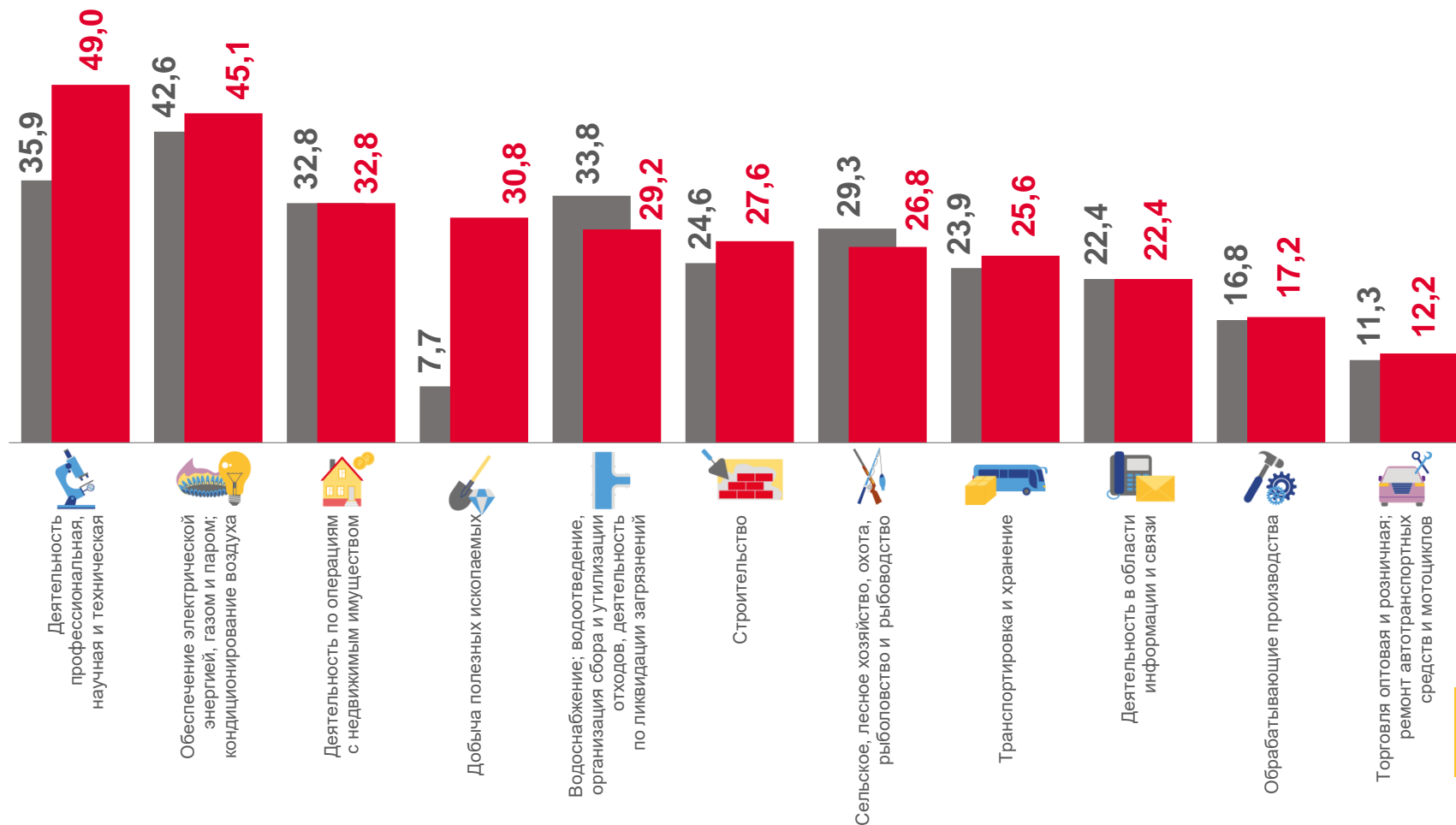
17,2

Обрабатывающие производства



12,2

Торговля оптовая и розничная; ремонт автотранспортных средств и мотоциклов



■ Январь – сентябрь 2021 г.

■ Январь – сентябрь 2022 г.





ПРОСРОЧЕННАЯ КРЕДИТОРСКАЯ И ДЕБИТОРСКАЯ ЗАДОЛЖЕННОСТЬ ПО ГОРОДСКИМ ОКРУГАМ МОСКОВСКОЙ ОБЛАСТИ

на 1 октября 2022 г., в % к общей кредиторской/дебиторской задолженности



КРЕДИТОРСКАЯ ЗАДОЛЖЕННОСТЬ



ДЕБИТОРСКАЯ ЗАДОЛЖЕННОСТЬ

